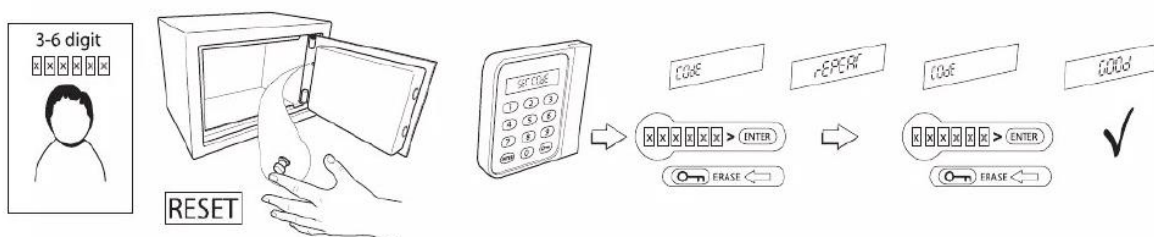


## A széf használata | Safe user guide

### Set your user code

Press the red button inside the safe, on the back of its door.

Set your personal code(4-digit) on the pin pad and press the Key button.



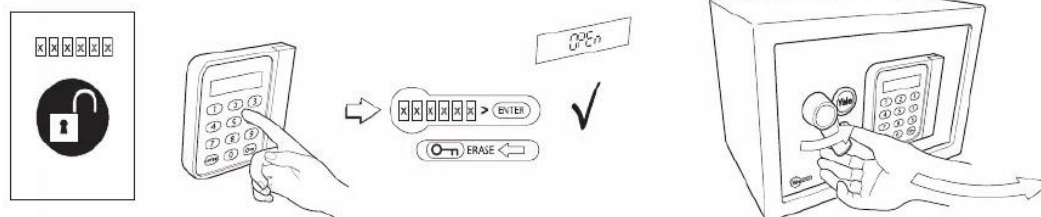
### Az Ön felhasználó kódjának beállítása

Nyomja meg a piros gombot a széf ajtajának belső oldalán.

Adjon meg egy szabadon választott 4-jegyű kódot és nyomja meg a Kulcs gombot.

### Opening the safe

Enter your code, push the Key button, turn the lock to the right and open the safe.

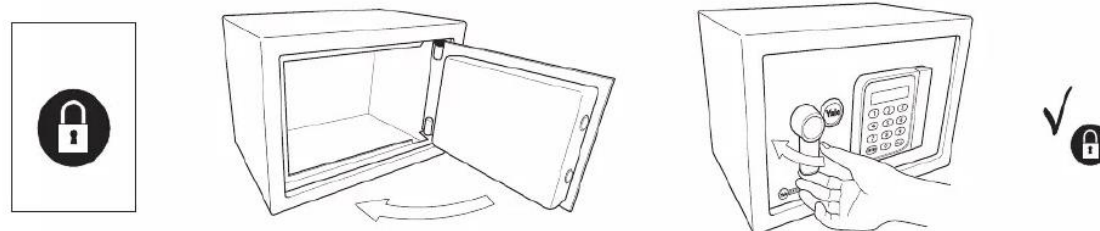


### A széf kinyitása

Adja meg kódját, nyomja meg a Kulcs gombot, fordítsa jobbra a zárat és nyissa ki az ajtót.

### Closing the safe

Close its door and turn the lock to the left.



### A széf zárása

Csukja be az széf ajtaját és fordítsa a zárat balra.